


**GABARITO OFICIAL DAS PROVAS**


**CARGO: (001) - AJUDANTE DE OBRAS**  
 Total de questões: 40      Qtd Questões Nulas: 0      Nota Máxima Permitida: 100,00

ITEM	RESP	TIPO	VALOR	NULA	ITEM	RESP	TIPO	VALOR	NULA	ITEM	RESP	TIPO	VALOR	NULA	ITEM	RESP	TIPO	VALOR	NULA
01	B	P	2		11	D	P	2		21	D	B	2,5		31	B	E	3	
02	D	P	2		12	B	P	2		22	B	B	2,5		32	D	E	3	
03	A	P	2		13	C	P	2		23	D	B	2,5		33	A	E	3	
04	B	P	2		14	A	P	2		24	C	B	2,5		34	B	E	3	
05	C	P	2		15	B	P	2		25	B	B	2,5		35	A	E	3	
06	A	P	2		16	B	B	2,5		26	B	E	3		36	C	E	3	
07	D	P	2		17	A	B	2,5		27	B	E	3		37	B	E	3	
08	A	P	2		18	D	B	2,5		28	C	E	3		38	B	E	3	
09	B	P	2		19	B	B	2,5		29	D	E	3		39	A	E	3	
10	D	P	2		20	C	B	2,5		30	D	E	3		40	C	E	3	



**CARGO: (002) - AUXILIAR DE SERVICOS GERAIS**  
 Total de questões: 40      Qtd Questões Nulas: 0      Nota Máxima Permitida: 100,00

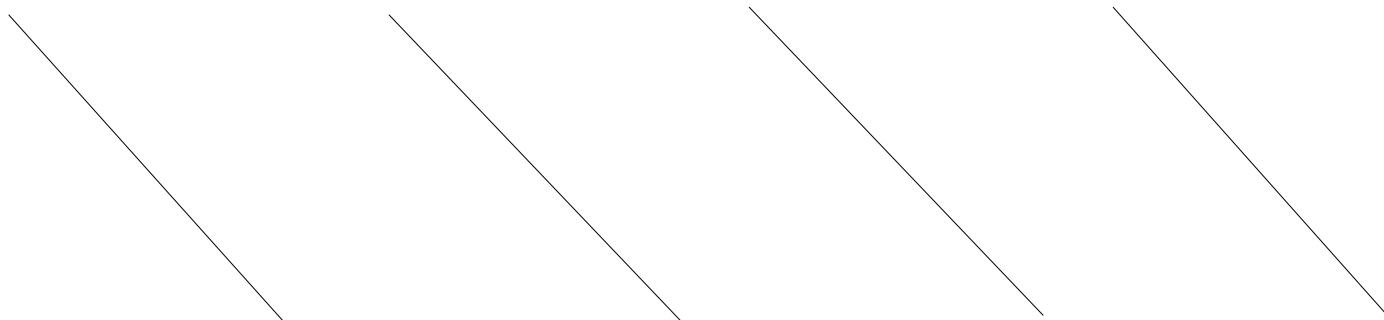
ITEM	RESP	TIPO	VALOR	NULA	ITEM	RESP	TIPO	VALOR	NULA	ITEM	RESP	TIPO	VALOR	NULA	ITEM	RESP	TIPO	VALOR	NULA
01	B	P	2		11	D	P	2		21	D	B	2,5		31	B	E	3	
02	D	P	2		12	B	P	2		22	B	B	2,5		32	C	E	3	
03	A	P	2		13	C	P	2		23	D	B	2,5		33	B	E	3	
04	B	P	2		14	A	P	2		24	C	B	2,5		34	C	E	3	
05	C	P	2		15	B	P	2		25	B	B	2,5		35	A	E	3	
06	A	P	2		16	B	B	2,5		26	B	E	3		36	B	E	3	
07	D	P	2		17	A	B	2,5		27	D	E	3		37	A	E	3	
08	A	P	2		18	D	B	2,5		28	C	E	3		38	C	E	3	
09	B	P	2		19	B	B	2,5		29	C	E	3		39	B	E	3	
10	D	P	2		20	C	B	2,5		30	A	E	3		40	D	E	3	



GABARITO OFICIAL DAS PROVAS


**CARGO: (003) - CONDUTOR SOCORRISTA**  
Total de questões: 40 Qtd Questões Nulas: 0 Nota Máxima Permitida: 100,00

ITEM	RESP	TIPO	VALOR	NULA	ITEM	RESP	TIPO	VALOR	NULA	ITEM	RESP	TIPO	VALOR	NULA	ITEM	RESP	TIPO	VALOR	NULA
01	B	P	2		11	D	P	2		21	D	B	2,5		31	B	E	3	
02	D	P	2		12	B	P	2		22	B	B	2,5		32	C	E	3	
03	A	P	2		13	C	P	2		23	D	B	2,5		33	D	E	3	
04	B	P	2		14	A	P	2		24	C	B	2,5		34	D	E	3	
05	C	P	2		15	B	P	2		25	B	B	2,5		35	A	E	3	
06	A	P	2		16	B	B	2,5		26	A	E	3		36	D	E	3	
07	D	P	2		17	A	B	2,5		27	D	E	3		37	A	E	3	
08	A	P	2		18	D	B	2,5		28	B	E	3		38	C	E	3	
09	B	P	2		19	B	B	2,5		29	A	E	3		39	B	E	3	
10	D	P	2		20	C	B	2,5		30	A	E	3		40	C	E	3	



**CARGO: (004) - VIGILANTE**  
Total de questões: 40 Qtd Questões Nulas: 0 Nota Máxima Permitida: 100,00


ITEM	RESP	TIPO	VALOR	NULA	ITEM	RESP	TIPO	VALOR	NULA	ITEM	RESP	TIPO	VALOR	NULA	ITEM	RESP	TIPO	VALOR	NULA
01	B	P	2		11	D	P	2		21	D	B	2,5		31	D	E	3	
02	D	P	2		12	B	P	2		22	B	B	2,5		32	C	E	3	
03	A	P	2		13	C	P	2		23	D	B	2,5		33	B	E	3	
04	B	P	2		14	A	P	2		24	C	B	2,5		34	A	E	3	
05	C	P	2		15	B	P	2		25	B	B	2,5		35	C	E	3	
06	A	P	2		16	B	B	2,5		26	B	E	3		36	A	E	3	
07	D	P	2		17	A	B	2,5		27	D	E	3		37	B	E	3	
08	A	P	2		18	D	B	2,5		28	C	E	3		38	A	E	3	
09	B	P	2		19	B	B	2,5		29	B	E	3		39	D	E	3	
10	D	P	2		20	C	B	2,5		30	B	E	3		40	C	E	3	



**GABARITO OFICIAL DAS PROVAS**


**CARGO: (005) - AGENTE ADMINISTRATIVO**  
 Total de questões: 40      Qtd Questões Nulas: 0      Nota Máxima Permitida: 100,00

ITEM	RESP	TIPO	VALOR	NULA	ITEM	RESP	TIPO	VALOR	NULA	ITEM	RESP	TIPO	VALOR	NULA	ITEM	RESP	TIPO	VALOR	NULA
01	D	P	2		11	C	P	2		21	D	B	2,5		31	D	E	3	
02	D	P	2		12	D	P	2		22	C	B	2,5		32	C	E	3	
03	A	P	2		13	A	P	2		23	B	B	2,5		33	C	E	3	
04	A	P	2		14	B	P	2		24	A	B	2,5		34	B	E	3	
05	B	P	2		15	C	P	2		25	C	B	2,5		35	D	E	3	
06	A	P	2		16	A	B	2,5		26	B	E	3		36	D	E	3	
07	C	P	2		17	C	B	2,5		27	D	E	3		37	B	E	3	
08	D	P	2		18	A	B	2,5		28	C	E	3		38	B	E	3	
09	C	P	2		19	B	B	2,5		29	A	E	3		39	A	E	3	
10	B	P	2		20	D	B	2,5		30	A	E	3		40	C	E	3	



**CARGO: (006) - PROFISSIONAL DE APOIO AS CRIANCAS ESPECIAIS**  
 Total de questões: 40      Qtd Questões Nulas: 0      Nota Máxima Permitida: 100,00


ITEM	RESP	TIPO	VALOR	NULA	ITEM	RESP	TIPO	VALOR	NULA	ITEM	RESP	TIPO	VALOR	NULA	ITEM	RESP	TIPO	VALOR	NULA
01	D	P	2		11	C	P	2		21	D	B	2,5		31	A	E	3	
02	D	P	2		12	D	P	2		22	C	B	2,5		32	D	E	3	
03	A	P	2		13	A	P	2		23	B	B	2,5		33	D	E	3	
04	A	P	2		14	B	P	2		24	A	B	2,5		34	C	E	3	
05	B	P	2		15	C	P	2		25	C	B	2,5		35	B	E	3	
06	A	P	2		16	A	B	2,5		26	D	E	3		36	C	E	3	
07	C	P	2		17	C	B	2,5		27	B	E	3		37	A	E	3	
08	D	P	2		18	A	B	2,5		28	A	E	3		38	B	E	3	
09	C	P	2		19	B	B	2,5		29	C	E	3		39	C	E	3	
10	B	P	2		20	D	B	2,5		30	B	E	3		40	D	E	3	



**GABARITO OFICIAL DAS PROVAS**


**CARGO: (007) - MEDICO CLINICO GERAL PLANTONISTA**  
 Total de questões: 40      Qtd Questões Nulas: 0      Nota Máxima Permitida: 100,00

ITEM	RESP	TIPO	VALOR	NULA	ITEM	RESP	TIPO	VALOR	NULA	ITEM	RESP	TIPO	VALOR	NULA	ITEM	RESP	TIPO	VALOR	NULA
01	A	P	2		11	C	P	2		21	B	B	2		31	C	E	4	
02	A	P	2		12	B	P	2		22	A	B	2		32	C	E	4	
03	D	P	2		13	C	P	2		23	C	B	2		33	B	E	4	
04	B	P	2		14	A	P	2		24	C	B	2		34	C	E	4	
05	D	P	2		15	D	P	2		25	D	B	2		35	C	E	4	
06	C	P	2		16	D	B	2		26	C		2		36	A	E	4	
07	D	P	2		17	C	B	2		27	D		2		37	C	E	4	
08	C	P	2		18	D	B	2		28	A		2		38	D	E	4	
09	B	P	2		19	C	B	2		29	B		2		39	D	E	4	
10	A	P	2		20	A	B	2		30	C		2		40	B	E	4	



**CARGO: (008) - MEDICO CLINICO PSIQUIATRA**  
 Total de questões: 40      Qtd Questões Nulas: 0      Nota Máxima Permitida: 100,00


ITEM	RESP	TIPO	VALOR	NULA	ITEM	RESP	TIPO	VALOR	NULA	ITEM	RESP	TIPO	VALOR	NULA	ITEM	RESP	TIPO	VALOR	NULA
01	A	P	2		11	C	P	2		21	B	B	2		31	D	E	4	
02	A	P	2		12	B	P	2		22	A	B	2		32	B	E	4	
03	D	P	2		13	C	P	2		23	C	B	2		33	D	E	4	
04	B	P	2		14	A	P	2		24	C	B	2		34	B	E	4	
05	D	P	2		15	D	P	2		25	D	B	2		35	C	E	4	
06	C	P	2		16	D	B	2		26	C		2		36	C	E	4	
07	D	P	2		17	C	B	2		27	D		2		37	A	E	4	
08	C	P	2		18	D	B	2		28	A		2		38	D	E	4	
09	B	P	2		19	C	B	2		29	B		2		39	D	E	4	
10	A	P	2		20	A	B	2		30	C		2		40	A	E	4	



**GABARITO OFICIAL DAS PROVAS**


**CARGO: (009) - ENFERMEIRO(A) PLANTONISTA**  
 Total de questões: 40      Qtd Questões Nulas: 0      Nota Máxima Permitida: 100,00

ITEM	RESP	TIPO	VALOR	NULA	ITEM	RESP	TIPO	VALOR	NULA	ITEM	RESP	TIPO	VALOR	NULA	ITEM	RESP	TIPO	VALOR	NULA
01	A	P	2		11	C	P	2		21	B	B	2		31	C	E	4	
02	A	P	2		12	B	P	2		22	A	B	2		32	A	E	4	
03	D	P	2		13	C	P	2		23	C	B	2		33	D	E	4	
04	B	P	2		14	A	P	2		24	C	B	2		34	A	E	4	
05	D	P	2		15	D	P	2		25	D	B	2		35	B	E	4	
06	C	P	2		16	D	B	2		26	C		2		36	A	E	4	
07	D	P	2		17	C	B	2		27	D		2		37	C	E	4	
08	C	P	2		18	D	B	2		28	A		2		38	B	E	4	
09	B	P	2		19	C	B	2		29	B		2		39	D	E	4	
10	A	P	2		20	A	B	2		30	C		2		40	B	E	4	



**CARGO: (010) - PSICOLOGO**  
 Total de questões: 40      Qtd Questões Nulas: 0      Nota Máxima Permitida: 100,00


ITEM	RESP	TIPO	VALOR	NULA	ITEM	RESP	TIPO	VALOR	NULA	ITEM	RESP	TIPO	VALOR	NULA	ITEM	RESP	TIPO	VALOR	NULA
01	A	P	2		11	C	P	2		21	B	B	2		31	A	E	4	
02	A	P	2		12	B	P	2		22	A	B	2		32	B	E	4	
03	D	P	2		13	C	P	2		23	C	B	2		33	B	E	4	
04	B	P	2		14	A	P	2		24	C	B	2		34	C	E	4	
05	D	P	2		15	D	P	2		25	D	B	2		35	C	E	4	
06	C	P	2		16	D	B	2		26	C		2		36	A	E	4	
07	D	P	2		17	C	B	2		27	D		2		37	A	E	4	
08	C	P	2		18	D	B	2		28	A		2		38	D	E	4	
09	B	P	2		19	C	B	2		29	B		2		39	B	E	4	
10	A	P	2		20	A	B	2		30	C		2		40	D	E	4	



**GABARITO OFICIAL DAS PROVAS**

**CARGO: (011) - PROFESSOR DE EDUCACAO BASICA I**  
 Total de questões: 40      Qtd Questões Nulas: 0      Nota Máxima Permitida: 90,00

ITEM	RESP	TIPO	VALOR	NULA	ITEM	RESP	TIPO	VALOR	NULA	ITEM	RESP	TIPO	VALOR	NULA	ITEM	RESP	TIPO	VALOR	NULA
01	A	P	2		11	C	P	2		21	B	B	2		31	B	E	3	
02	A	P	2		12	B	P	2		22	A	B	2		32	D	E	3	
03	D	P	2		13	C	P	2		23	C	B	2		33	A	E	3	
04	B	P	2		14	A	P	2		24	C	B	2		34	A	E	3	
05	D	P	2		15	D	P	2		25	D	B	2		35	C	E	3	
06	C	P	2		16	D	B	2		26	C		2		36	D	E	3	
07	D	P	2		17	C	B	2		27	A		2		37	C	E	3	
08	C	P	2		18	D	B	2		28	D		2		38	B	E	3	
09	B	P	2		19	C	B	2		29	B		2		39	D	E	3	
10	A	P	2		20	A	B	2		30	C		2		40	B	E	3	



**CARGO: (012) - PROFESSOR DE EDUCACAO BASICA II PROF. DE MATEMA**  
 Total de questões: 40      Qtd Questões Nulas: 0      Nota Máxima Permitida: 90,00

ITEM	RESP	TIPO	VALOR	NULA	ITEM	RESP	TIPO	VALOR	NULA	ITEM	RESP	TIPO	VALOR	NULA	ITEM	RESP	TIPO	VALOR	NULA
01	A	P	2		11	C	P	2		21	B	B	2		31	C	E	3	
02	A	P	2		12	B	P	2		22	A	B	2		32	B	E	3	
03	D	P	2		13	C	P	2		23	C	B	2		33	C	E	3	
04	B	P	2		14	A	P	2		24	C	B	2		34	A	E	3	
05	D	P	2		15	D	P	2		25	D	B	2		35	C	E	3	
06	C	P	2		16	D	B	2		26	C		2		36	D	E	3	
07	D	P	2		17	C	B	2		27	A		2		37	B	E	3	
08	C	P	2		18	D	B	2		28	D		2		38	C	E	3	
09	B	P	2		19	C	B	2		29	B		2		39	A	E	3	
10	A	P	2		20	A	B	2		30	C		2		40	C	E	3	

